



Boston University Taiwanese Student Association

波士頓大學台灣同學會

2016-17 執行團隊

目錄:

1. Welcome	2
2. 波士頓大學簡介.....	3
3. BUTSA 16-17 團隊.....	7
4. BUTSA 16-17 年度活動計畫	8
5. 來去機場.....	9
6. 整備行囊.....	10
7. 初來乍到.....	13
8. 安頓住宿.....	17
9. 暢行波士頓.....	23
10. 生活知識+	28
11. 日常生活用品.....	37
12. “美”食饗宴.....	38
13. 衣著購物.....	40
14. 緊急連絡方式.....	41
15. 後記.....	42

1. Welcome

首先恭喜大家即將開始留學新生活，我們期望這將會是一段美好的回憶與經驗。想當年，我們也是初來乍到的新生，受到許多學長姐以及長輩們的照顧，因此 BUTSA 波士頓台灣同學會，希望能繼續把這股熱心、熱情傳承下去，讓剛到陌生環境的你們，也同樣感受那股溫暖與窩心。

BUTSA 希望能夠給你們在未來生活裡一個全面且完整的概觀，在面對波士頓的各種生活問題不再猶疑惶恐，內心深處不再徬徨無助。手冊內容是為了讓在台灣的同學們可以先有準備，抵達波士頓後能較快適應美國文化與生活環境，也讓家長們對子女在新環境的生活能夠放心。

待同學們對新生活熟稔後，BUTSA 將繼續扮演起人際及文化交流的角色。讓同在異鄉求學打拼的我們，一起共渡喜怒哀樂，分享日常生活的點點滴滴。BUTSA 是一個家，一個屬於台灣留學生的家，期許各位能和 BUTSA 團隊一同築構豐富美好的留學回憶。

Come to BU, Be You.

BUTSA '16-'17 執行團隊 暨歷任執行團隊 全體敬上

2. 波士頓大學簡介

波士頓大學創校於一八三九年，為全美第二大私立大學，共有十七個學院。目前全校有來自世界各地 135 個國家共計三萬多名的學生，大學部及研究所學生各半，而國際學生的比例則是居全美大學之冠。

地理位置

波士頓位於新英格蘭地區的中心，是歐洲新教徒最早登陸新大陸的地點，美國的獨立革命也發源於此，有許多歷史及獨立戰爭時的古蹟。

美國文化重心的波士頓，此區共計有六十多所大專院校，其中包括哈佛大學（Harvard University）、麻省理工學院（MIT）等名校及多所音樂及藝術的專業學院，讀書環境佳，學術資源豐富。

校園概況

波士頓大學素有「學生天堂」之稱。主要校區位於波士頓的中心，緊臨查理士河（Charles River）河畔，除醫學院外，其他十六個學院都在 Commonwealth Avenue 兩側。

在交通上有大眾運輸系統 MBTA、地鐵、電車、巴士、火車都可以搭乘，其中 T（地鐵）綠線 B-Line 便沿著 Commonwealth Avenue 而行，交通十分便利。

氣候

高緯度的波士頓，夏季短冬季長。夏季炎熱，由於溼度較高，相較於美國其他的城市熱得多，早晚溫差大，約在二十度 C 到三十五度 C 之間。

冬季相當寒冷，一月平均溫度約在零下十度 C 至十五度 C 左右。冬季是波士頓的一大特色，積雪整個冬天不會溶化，冬季運動如滑雪，冰上曲棍球非常的盛行。

四季變化明顯，春、秋是最好的季節，氣候宜人。在波士頓可以充分感受到北國的氣候，冬天放眼盡是白色的世界，春天百花盛開，夏天綠樹茵茵，而秋天則是落葉滿天。

Student Central

波士頓大學有著完備的校園網站，”Student Central” 提供全方位的學生資訊，透過此網站，同學們可收發學校電子郵件(Web mail)，瀏覽系所網站(Academic Bulletin)，繳交學雜費、選課(Student link)，查詢校園內位置(BU Maps)與重要日期(Important dates)，若要查詢上課書籍，可至 BU Bookstore 搜尋。如此有用的網站，建議新生們多加利用！

BU Student Central
www.bu.edu/students/

The screenshot shows the BU Student Central website. At the top is a red navigation bar with the BU logo and the text "Student Central". Below this is a search bar and a menu with categories: CAMPUS LIFE, ACADEMICS, HEALTH & FITNESS, FINANCES, LIBRARIES, JOBS & CAREERS, and POLICIES. The main content area features a large image of a student with a backpack, a "Welcome to Student Central" heading, and a paragraph of introductory text. To the right of the main text are several promotional tiles: "Off campus is the new on campus." with a BU iPhone App icon, "Technical questions? Visit the IS&T Help Center." with a lifebuoy icon, "BU Today" with a laptop icon, "Buniverse" with a video icon, and a QR code with the text "Take a picture. Take it with you. Student Central on your smart phone." Below the main text is a grid of 15 icons representing various services: Academic Bulletins, Search Course Descriptions, Registration Information, Student Health Services, Admissions Visitor Center, Libraries, Student Union, Web Mail, Student Link, Blackboard, BU Bus, BU Maps, BU Bookstore, Important Dates, and FitRec.

Medical Campus

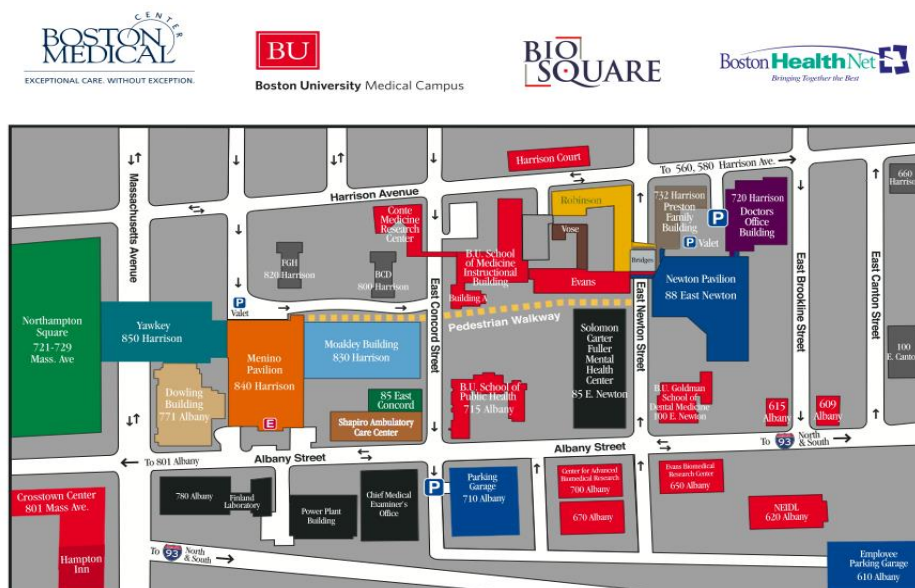
Boston University Medical Campus (BUMC) 座落於歷史悠久的 South End of Boston 區域，緊連著 Boston Medical Center。Boston Medical Center 則是 BU School of Medicine 主要的教學醫院之一。Boston University 有許多學院樹立在這個毗連的區塊中，統稱 Medical Campus，其中包含 School of Medicine (MED)，School of Public Health (SPH)，Henry M. Goldman School of Dental Medicine (SDM)，and the Division of Graduate Medical Sciences of the School of Medicine (GMS)。

交通方式

我們提供幾種前往 BU medical campus 的交通方式，由於 South Boston 區域，夜晚治安欠佳，醫院區域出入人群不如 main campus 單純，所以建議女生或經常晚下課的同學結群行動，或搭乘 BU Shuttle 為首選。

- 免費搭乘 BU Shuttle Bus，在終點站 710 Albany St 下車 (From Student Village (BU West) 約 30 分鐘)
- 搭乘 MBTA BUS 1，至 Massachusetts Ave@Harrison 或 Albany St 下車或搭乘 MBTA CT1 在 88 E. Newton St. 或 91 E Concord 下車
- MBTA-銀線 4/5 路線，Worcester St Station 下車步行約 7-8 分鐘，至 Albany St

Boston University Medical Campus Map



欲了解進一步細節，可前往以下連結

<http://www.bumc.bu.edu>

<http://www.bu.edu/maps/?campus=medical>

Medical Campus小叮嚀

- 在 Medical Campus 周圍的飲食不似 Main Campus 方便且選擇也較少，因此上課時間較長的同學，可自行斟酌用餐時間或自備糧食。
- 在 Medical Campus 裡不同的 School 或 College，會自行舉辦 新生 Orientation，提供相當豐富且實用的資訊和介紹，建議該校區的同學前往參加，以便快速融入新環境。
- Medical campus的新生可到ID & Parking Office，辦理Medical campus的student ID，或申請 MBTA Semester Pass (Main Campus和Medical Campus的Semester Pass申請截止日與使用期間並不相同，我們將在後續章節補充說明)。有意前往 ID & Parking Office辦理事務的同學，需特別留意該Office的辦公時間，避免多跑一趟 !!!
- 在Medical campus裡，部分系館或限制區域，需要特殊的通行權限才可進入，有需要的同學，可在拿到Student ID後，到自己所屬的系辦，申請該系館的通行權限 (部分系館，可能需要拿到教授的approval後，才可申請權限)

ID & Parking Office

ADDRESS: 710 Albany St， Boston， MA 02118 (Street level of the Albany St. Garage)

Hours of Operation: Monday through Friday 7 AM – 5 PM

3. BUTSA '16-'17 團隊

Position	Name	Email
President	Lester Wu	kiwu@bu.edu
Vice President	Sheldon Hsu	jack06172004@hotmail.com
Secretary	Sheena Fang	sheena17@bu.edu
Treasurer	Angie Wang	angietc@bu.edu
Public Relations Chair	Judy Hsu	judywhsu@bu.edu
Activities Chair	Claire Hsiung	
Webmaster	James Mai	
Graphic Design (Mass Art)	Ann Huang	thuang547@massart.edu

BUTSA Email : butsaa@bu.edu

BUTSA Website: <http://www.butsa.co/>

BUTSA Facebook Group:

BUTSA - Boston University Taiwanese Student Association (波士頓大學台灣同學會)

<https://www.facebook.com/groups/butsa/>

4. BUTSA 16-17 年度活動計畫

為了讓新生們有個難忘的留學生活，BUTSA 將舉辦各種不同的活動，不論是動態的球類比賽，或是靜態的文化體驗，都能增進彼此交流的機會，增進彼此感情。參與 BUTSA 活動可增進對美國在地文化的了解，並紓解平時忙於課業的壓力；每當重要節日，BUTSA 更會舉辦節慶活動，讓波士頓的學子們感受節日氣氛，使多采多姿的活動陪伴大家度過充實的留學生活，在波士頓留下美好的回憶！

Fall Event	
7/10	新生說明會(台灣)
9/17	新生說明會(波士頓)
Oct	國慶日遊行
	Columbus Day Outlet Shopping
	Halloween Salem Trip
Nov	Resume workshop
Dec	Final Study Group
Spring Event TBD	

其他活動將不定時舉辦，如 NBA、MLB、NHL 和 NFL 賽事(特別是有台灣選手出賽)以及 BU 對上其他學校的球賽。夏季與冬季更是有許多台灣較少接觸到的戶外活動(如滑雪、划船等)，期待各位同學們的參與。

5. 來去機場

A. BUTSA 接機服務

對象主要為初來乍到 Boston 的新生、交換學生...等。次為需要接機服務的 BU 學生，或是親朋好友們。主要是幫助同學們適應環境，避免新生因剛到波士頓不熟悉當地環境而發生意外與危險。幫助同學們安頓，以及新環境生活上的諮詢。

收費方式如下：

總費用為 BU 學生\$35 美元，每加一人多\$5 元。(預防班機突然 delay，所以租車租 2 小時較為保險，因逾時罰金是\$50 元。我們會依人力限制下盡量安排。所有費用已含租車+油錢+過路費。) 網上申請後，TSA 會有人與你聯繫確認接機資料。

主要服務範圍為：BU 周圍並擴及 Cambridge

接機地點為 Boston Logan International Airport (BOS)

申請方式：

https://docs.google.com/forms/d/1IpoSvTEKkuo5KCp-pbWK63D9eOZ8JiRtBAnPE9jCnVw/vi/ewform?edit_requested=true

若無需BUTSA的接機服務，同學們也可使用大眾運輸或其他接機公司抵達欲前往的地點。

B. Logan Express

適合預算有限、行李不多的人，或以後同學們在美國國內旅遊，約美金\$2-7，需自行搬行李。持Charlie Card可免費在Logan機場搭Logan Express巴士直達Copley或Prudential地鐵站，再轉搭成綠線B line回住宿的地方，這兩站都與BU同地鐵線。第一次到波士頓的同學可在機場購買Charlie Card，或上巴士後付美金\$5買車票，另須注意班機到達時間在營運時間內。這個官網常常上不了，成功上官網的同學記得先將資訊存在電腦裡。

官網是<https://www.massport.com/logan-airport/>

TSA另存網站信訊息可供上不了官網時參考：<https://goo.gl/pyNIYE>

C. Go Shuttle 等其他接送公司

適合多人需要大車接送的同學，有group shuttle較便宜須等他人，也有private ride較貴，除官網標價以外須給現金小費（人\$1，一個行李箱+\$1）。

詳情請洽Go Shuttle官網 <http://goairportshuttle.com/> 或其他接機公司網站

D. 現場叫計程車

約\$55+小費（人\$1，一個行李箱+\$1）。另外現在麻州法律規定不能在機場叫uber，所以只能以傳統的計程車為主。

6. 整備行囊

➤ 文件

- 護照、機票
- 國際及台灣駕照（有意買車者或租車請向監理所申請無肇事證明）麻州國際駕照期限為一年
- Admission Letter（ISSO 報到）
- I-20 或 DS-2019（原 IAP-66）
- 親友通訊錄、新生手冊、大學及研究所英文成績單及證書（官方版）、TOEFL、GRE、GMAT 等成績單、個人相關文件及履歷表、出版品。
- 體檢表（施打疫苗證明）
- （已婚者）英文結婚證書
- 論文、重要研究成果
- 專利證、職業訓練、特殊才藝之證照
- 小額美金、匯票、旅行支票、信用卡：初期較大宗支付是房租保證金，其他大額款項（例如學費）可於申請銀行帳戶後，由台灣電匯。
- 父母親、配偶及兄弟姊妹的護照英文姓名、英文地址：許多文件申請需母親婚前姓氏（mother's maiden name）
- 新生手冊。
- 務必在到 BOSTON 之前施打應該要打的疫苗 www.bu.edu/shs/forms/index.shtml（請依你就讀的 BU 校區選擇適當的表格下載）

❖ 小叮嚀！

- 請自行注意可攜帶之美金上限，請勿將現金置於托運行李中。重要證件請務必備份，妥善保存。

推薦健檢醫院：

○ 台北：

1. 台北私立馬偕醫院
留學健康檢查門診
留學體檢，請掛家庭醫學科五診或六診
台北市中山區中山北路二段 92 號
TEL: (02) 2543-3535
2. 台北市立和平醫院
100 台北市中正區中華路 2 段 33 號
TEL: (02) 2388-9595
3. 台北臺安醫院
105 台北市松山區八德路 2 段 424 號
TEL: (02) 27718151
（台北各大醫院或私人醫師診所其實都有提供施打疫苗服務）

○ 台中：

1. 台中中山醫學大學附設醫院
台中市南區建國北路一段 110 號
TEL: (04) 2473-9595
2. 行政院衛生署台中醫院 旅遊門診
台中市 40343 西區三民路一段 199 號
TEL: (04) 2229-4411

○ 高雄：

1. 高雄醫學大學附設中和紀念醫院
高雄市三民區自由一路 100 號附設醫院
TEL: (07) 312-1101, (07) 320-8181
2. 傅家家庭醫學科診所
高雄市左營區裕誠路 265 號
TEL:(07) 5587919

➤ **食物，家電**

- 依美國法律，肉類食品罐頭（魚類海鮮除外）一律不准進關。Boston 有許多亞洲超市，各類乾貨、調味品、罐頭、零食、泡麵、冷凍食品都可買到
- 大同電鍋、熱水壺：亞洲超市買得到，但不一定是大同的(optional)
- 食譜：愈來愈多的食譜可透過 Google 上查詢(optional)

➤ **衣服**

- 長短袖 T-Shirt、牛仔褲、運動褲、休閒短褲
- 秋季薄夾克、冬季厚外套及毛衣
- （冬季均溫為攝氏零下 10 度左右）冬用雪衣、配件（圍巾、手套、毛襪）：貼身內衣物
- 正式服裝：男生西裝、領帶、皮鞋；女生洋裝、正式套裝
- 太陽眼鏡、框架眼鏡、隱形眼鏡：美國配眼鏡較貴。隱形眼鏡藥水可買到。太陽眼鏡可用於抵擋冬季雪地反光(易妨害開車者之行車視線)、隱形眼鏡在美須處方籤，從台灣帶去可節省處方籤費用
- 游泳用具：泳衣、泳帽、蛙鏡
- 休閒鞋、運動鞋、拖鞋

❖ **小叮嚀！**

- 希望行李簡單也有預算再購買的衣服的同學，可以帶簡單幾套衣服就好。另外，冬季衣物建議在波士頓購買，不但同常價格比台灣便宜，也有更多種的禦寒衣物可選擇
- 在美國要買有品質有設計感的衣服鞋子普遍較貴，但某些品牌經比較台灣價格後較低廉

➤ Check List

文件	<ul style="list-style-type: none"> <input type="checkbox"/> 護照：出入關及抵美初期各類申請手續的身分證明 <input type="checkbox"/> I-20 <input type="checkbox"/> Admission Letter：ISSO 報到 <input type="checkbox"/> 體檢表：(請務必在到 BOSTON 之前施打應該要打的疫苗) <input type="checkbox"/> 大學畢業證書、英文成績單、TOEFL、GRE、GMAT 等成績單 <input type="checkbox"/> 國際駕照、國內駕照正本、無肇事證明 <input type="checkbox"/> 已婚者英文結婚證書 <input type="checkbox"/> 論文、重要研究成果 <input type="checkbox"/> 專利證、職業訓練、特殊才藝之證照、 <input type="checkbox"/> 小額美金、匯票、旅行支票、信用卡：初期較大宗支付是房租保證金，其他大額款項（例如學費）可於申請銀行帳戶後，由台灣電匯。 <input type="checkbox"/> 父母親、配偶及兄弟姊妹的護照英文姓名、英文地址：許多文件申請需母親婚前姓氏 (mother's maiden name) <input type="checkbox"/> 本新生手冊。 <input type="checkbox"/> 接機同學及住宿聯絡資料。
錢	現金、信用卡、旅行支票(較麻煩不建議使用)。
建議衣物	耐寒衣物：毛襪、圍巾、毛帽、口罩。冬天穿衣方式，多層次為佳(因戶外冷，室內熱)外面一件耐寒大衣、帽子、手套，裡面稍薄。男生正式服裝：西裝、領帶、皮鞋。游泳用具、室內拖鞋、折傘。
圖書文具	筆記簿、原子筆、自動鉛筆、螢光筆、尺、各式資料夾、訂書機、橡皮擦、橡皮筋。工程/財務計算機、翻譯機、雙面膠、立可白。
藥物	個人藥品: 過敏藥或特殊藥品及中藥不一定買得到（最好從台灣攜帶）。一般藥品: 胃藥或感冒藥均可在波士頓購買。
3C 產品	若有心來美買電腦，不妨將常用軟體和檔案製成數張 CD 帶來。這裡的配件如電池、網路線、電話線、印表機連接線、USB Hub、三轉二插頭（不幸的，在美國買的印表機不附連接線）相當貴，可從台灣帶來。各 3C 產品充電器。
小叮嚀	<ul style="list-style-type: none"> <input type="checkbox"/> 隱形眼鏡請多攜帶，藥水可在波士頓購買，建議攜帶備用眼鏡。 <input type="checkbox"/> 請自行注意可攜帶之美金上限，請勿將現金置於托運行李中。 <input type="checkbox"/> 重要證件請務必備份，妥善保存 <p>務必注意美國托運及登機禁止攜帶物品 如: 肉類食品罐頭(魚類海鮮除外)一律不准進關。登機不可攜帶超過100ml 以上之液體。</p>

7. 初來乍到

新生到達後通常即刻面臨下列事務:

➤ 向家人報平安

- 用 Facebook, LINE, Whatsapp 等 通訊軟體
- 撥打方式：
011 - 886(台灣國碼) — 區碼不加 0 — 號碼
如撥打 011-886-2-2345-6789 或 011-886-935 567 789
- 如欲打長途及國際電話，可使用 phone cards
www.net2asia.net/serviceportal/default.aspx
不是最便宜的，但學生可以線上註冊並加值。
- 可在赴美前先行購買美國預付卡，以及打回台灣的電話卡
www.callingtaiwan.com.tw/
www.aerobile.com
- 國際電話卡可在 BU 附近 88 超市(Super 88)購買
- 購買 SKYPE 國際電話卡。

➤ 學校辦理事項

1. 持護照， I-94， 和 I-20 至 ISSO (International Students and Scholars Office) 完成報到手續
地址：888 Commonwealth Avenue， 2F
2. 到系上辦公室完成報到、註冊、以及選課 (依照學院有所差異)
3. 拿著已註冊證明、您的學號、和 photo ID 至 GSU (George Sherman Union) 學生活動中心的 Terrier Card Office 辦理學生證 (當場拍照領證， 故請穿著整齊)
地址: 775 Commonwealth Avenue， B1
4. 登入 Student Link 裡面修改重要個人資料 (姓名， 緊急聯絡資料， ...)和閱讀學生規範
5. 繳交學費 & 保險費 可透過 Student Link 線上付費 or 至 Student Accounting Office 櫃台繳交
地址: 881 Commonwealth Avenue， B1
6. 繳交疫苗證明 請至 Student Health Center 櫃台繳交各種疫苗接種證明 (無需預約)
地址: 881 Commonwealth Avenue， F1

➤ 銀行開戶

- 建議銀行：Bank of America (全美分布普遍，校內有分行)
- 其他銀行：Citizen Bank (只分布於美東，校內有分行)
- 建議戶頭：Checking Account + Saving Account

- 需攜帶 I-20 或 I-94 及護照。絕大多數同學在 Bank of America 開戶，因為 Bank of America 的自動提款機在波士頓與西岸最為普遍。而且 Bank of America 於校內 GSU 設有一家分行，可直接到此辦理開戶。銀行通常會針對學生提供一些特別的 package，其中包括 Checking/Saving account。辦理後，會立即領到一張 Temporary Card，開卡後可直接使用。在申請開戶的同時有免費 3 張支票記得索取。
- 開戶的同時應同時申請：
 - 個人網路銀行(E-Banking) <https://www.bankofamerica.com/>
 - 支票簿(往後生活上絕對有用的好幫手)
 - 提款卡 debit card。Debit card 可以如同信用卡般使用，請注意那是直接自 Checking Account 扣款的，地址尚未確定可等地址確定後再申請支票簿。Debit Card 超刷需支付自動轉帳費用(從 Saving Account 轉到 Checking Account)，如果一直使 Checking Account 處於負值則會一直被收取罰金。
正式卡和支票本會在幾個星期後寄到你的住所
 - Checking Account 支票存款：
特色：可開立支票，但無利息。此外銀行會根據你所開支票的數量收取費用或要求必須存一定以上的數額。可無限次轉帳至 Savings Account。
 - Savings Account 活期存款：
特色：利息稍高，且有活期隨時存提之便。可與 Checking Account 交互轉帳使用，但每月有限次數免費(視銀行方案更動)，超過次數需要手續費。
- BOA account 介紹
 - ※關於 Checking Account 的差異(視銀行方案更動)：
<https://www.bankofamerica.com/deposits/checking/checking-accounts/#globalProductCompareModule>
 - ※關於 Saving Account 的差異：
<https://www.bankofamerica.com/deposits/savings/savings-accounts/#globalProductCompareModule>
- Credit Card
 - 美國發行的 Credit card 通常會搭配現金回饋或紅利積點等 extra bonus 吸引消費者申辦。對初來乍到的同學們來說，善用 credit card 不但可累積信用，還可同時享受紅利。不過一般來說國際學生若沒有 SSN (Social Security Number) 是無法辦理信用卡的。不過也有一些銀行，如 Citi Bank，有發行專門給國際學生使用的信用卡。
 - 欲了解進一步細節，可前往以下連結或前往 Citi Bank 分行(880 Commonwealth Avenue)洽詢：
<https://creditcards.citi.com/credit-cards/all-student-credit-cards/>
 - BOA (Bank of America) 也有針對無 SSN 的學生發行 Security Card，其性質類似於 credit card，只不過用戶必須存放 deposit 在帳戶裡。舉例來說，如果你申

請 Security Card，若要擁有\$1,000 的信用額度可供消費，則必須相對的存放 \$1,000 的 deposit 在帳戶裡。在累積足夠的信用後 (about 12 months)，銀行會重新評估是否能將你的 Security card 升級成 regular 的 Credit card。另外 Security Card 需另外繳交年費\$39

- 欲了解進一步細節，可前往以下連結：

<https://www.bankofamerica.com/credit-cards/products/secured-credit-card.go>

- 最後，值得一提的是，BOA 的部份分行，如 China Town，可協助無 SSN 的學生，在開戶後 1-3 個月，累積一定的銀行往來紀錄後，可協助直接申請 regular 的 credit card (不需年費，並享有現金回饋)

- 欲了解進一步細節，可前往
Bank of America @ China Town
710 Washington St, Boston, MA 02111
Tel: 6175749040
Email: DLi2@bankofamerica.com

- 距離學校最近的分行位置

- BOA
BU - Sherman Union
771 Commonwealth Avenue, Boston, MA
TEL: 617-424-0187
<https://www.bankofamerica.com/>
- Citizen Bank
Boston University
771 Commonwealth Ave, Boston, MA 02215
TEL: 617-927-2223
www.citizensbank.com/

➤ 手機申辦

- 在學生之間，大都使用 AT&T(使用 SIM 卡)、T-Mobile(使用 SIM)卡及 Verizon Wireless (CDMA, 無 SIM 卡) 這三家電信服務公司。若只在波士頓停留數月，可選擇預付卡。通常申請行動電話號碼必須簽訂一年或兩年合約，同一家門號在不同的門市常有不同的促銷方式，可多看多比較。另外，由於持 F-1 簽證的學生無校內工作便無法申請社會安全號碼 (Social Security Number)，因此必須繳交保證金 (Deposit) 五百至八百美金。通常電話公司有不同方案可供選擇，建議選擇每月至少三百分鐘，週末及夜間免費，全美跨區的方案 (單區服務一旦出了麻州就是漫遊，漫遊費用非常驚人)。此外，若有自己喜歡的三頻手機，建議在台灣先買好，到達波士頓後再向電信公司辦理 SIM 卡，5~30 分鐘後即可直接使用。

- AT&T
iPhone 特約手機服務公司之一，GPRS，使用 SIM 卡
直營店：647 Boylston St Boston, MA 02116
TEL: 617- 369-9000

距離學校最近的加盟店(有鑑於先前學長姐們與此店許多紛爭，故筆者不推薦新生前往)：

1089 Commonwealth Ave， Allston， MA 02215

TEL: 617- 787-5454

www.wireless.att.com

○ T-Mobile

價格便宜， GPRS， 使用 SIM 卡

535 Commonwealth Ave， Boston， MA 02215

TEL: 617-779-0250

www.t-mobile.com

○ Verizon Wireless

現也有 iPhone 可供選擇， 唯一缺點為電話中時， 網路方面功能會中斷， 無法多功能

283 Harvard St Coolidge Corner， Brookline， MA 02446

TEL: 617- 278-3920

www.verizonwireless.com

8. 安頓住宿

➤ 概序

- On Campus :
住宿舍不一定划算。宿舍分有傢俱及無傢俱兩種，目前 BU 的宿舍僅可容納百分之六十五至七十的大學部學生，研究生宿舍很少，且價格比外面高，價格請參考學校寄給您的文件。
- Off Campus : 研究生幾乎都住在校外。

➤ 學校宿舍 (On Campus)

- 大學生的宿舍請參考 BU Housing (<https://www.bu.edu/housing/>)。
 - 研究生、PhD 等學生宿舍統一由 Boston University Real Estate 管理
辦公室地址:
19 Deerfield Street, Boston, MA 02215
TEL: 617- 353-4101
Fax : 617- 353-3737
www.bu.edu/realestate
- BU Real Estate 大部分的公寓需要到場察看後才可簽約。
580 Comm Ave 是唯一能夠在網路上申請的 housing。
- 申請程序
 - 申請: 請至網站線上填寫申請書: 點選宿舍後 點 application
 - <http://www.bu.edu/realestate/our-neighborhoods/>
 - 學校會寄 E-mail 表示收到申請書。
 - 如有名額，會 E-mail 目前的空房列表給您
 - 沒有名額則會列入 Waiting list 並 E-mail 通知。
 - 收到空房間列表以後，請列出房間優先順序並 E-mail BU Real Estate。
 - BU Real Estate 會通知是否有拿到您要的房間。
 - 這時候就要決定是否要住進去；要則需寄押金至 BU Real Estate
 - 到達 Boston 之後，再到 BU Real Estate 去完成簽約手續。
- Charles River Campus Apartments (BU 主校區附近的房子)
 - 需事先查看才可簽約。(就是說人必須要在 Boston，並且實際查看房間後，才可簽約)
 - 價格 \$1400 – \$1900，最新宿舍費用以網站為主。
 - 公寓類型有: Rooms, Studios, One bedrooms, Two bedrooms, Three bedrooms.
 - 查看公寓請事先與 BU Real Estate 聯絡做預約。
 - 公寓地點請至 BU Real Estate 網站查看 [_](#)

- Housing in Medical Campus

Medical Student Residence(815 Albany St)為 BU Medical Campus主要的學生宿舍，其中815 Albany St，為2012年6月新落成的宿舍，十分搶手。若有需求的同學，建議提前排隊候補。

欲了解進一步細節，可聯繫：

< **School of Medicine Housing Resources** >

72 E Concord Street A-311，Boston，MA 02118

Tel: 617-638-5125

Office Hours: M-F 8:30 AM-5:00 PM

<http://www.bumc.bu.edu/ohr/>

<http://www.bu.edu/rpm/our-neighborhoods/medical-student-residence-at-815-albany-street/>

<http://www.bumc.bu.edu/ohr/hrg/>

➤ **校外住宿 (Off Campus)**

- 房型
 - 套房
 - 一房一廳
 - 兩房一廳
 - 三房一廳
 - 美式獨棟

可先在台灣找好一起住宿的朋友，確定人數再選定適合的房型。

	適合人數	價位	特色
套房 - (Studio)	1~2	\$1200~\$1500	1房1衛含廚房非常有私人空間。愛獨處的人可以考慮。
一房一廳 (1 bedroom)	1~2	\$1500~\$1900	客廳可以隔間分租 - one bedroom split - 減低房租。
兩房一廳 (2 bedrooms)	3~4	\$1800~\$2600	客廳可以隔間分租，稱 two bedrooms split。
三房一廳或是美式獨棟	5~8	\$2600 or more	House 常為 2~3 層樓

以上價錢均為 \$USD / 月

- 媒介
 - 找仲介: 大部分仲介需要一個月仲介費。某些房東會要求需有保證人 co-signer (為美國公民或麻州居民，年收入需有五萬美金以上)。仲介需要有證照，租屋時大家可以注意一下。
 - 網站: 有以下幾個網站可查詢租屋資訊。
 - 校內諮詢網站：
<https://offcampus.bu.edu/resource>
Common Terms When Renting
<http://www.bu.edu/offcampus/tips-resources/common-terms-when-renting/>

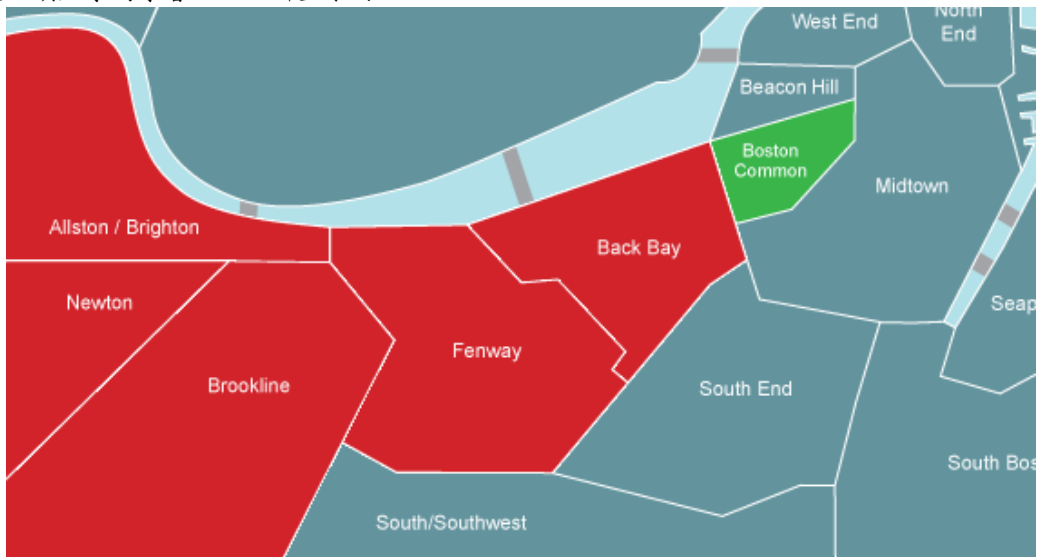
Before Signing a Lease

<http://www.bu.edu/offcampus/tips-resources/before-signing-a-lease/>

- Miffy Chen (BU TSA 2015-2016 秘書)
Preview Properties
425-246-3718
Miffy@PreviewBostonRealty.com
*找租屋的學生不在波士頓的話，Miffy 會提供類似這樣個房源資訊給房客做決定。<https://goo.gl/1Xl0tU>
 - Commonwealth Avenue Associates (波士頓當地仲介)
www.commaveassociates.com/
1101 Commonwealth Ave, Boston, MA 02215
TEL: 617- 254 - APTS (2787)
TEL: 617- 254 - SALE (7253)
Fax: 617- 254 - 7935
 - Fung and Hsu Associate Realty
www.fungandhsurealty.com
E-mail: c.lu@fungandhsurealty.com
 - Keith Harrington
Hillway Realty
keith@hillwayrealty.com
 - Boston Craigslist boston.craigslist.org
 - Apartments.com living.apartments.com/
 - MyNewPlace www.mynewplace.com
- 接畢業學長姊之房間，可省仲介費，但注意要改契約上租房者名字，改登記費一般為二百美元，或半個月的房租，視仲介公司而定。

- 地點

- 租屋指南: <https://goo.gl/Oz7u6I> (by Miffy)
- 波士頓大學位於 Brookline 與 Fenway 之間，其周邊區域有 Allston, Back bay 等 (紅色區域)，因為鄰近學校，且有地鐵可搭，通常這些區域到學校約 15 至 25 分。可至以下網站搜尋波士頓大學周邊區域，以便選擇居住地點:
 - www.phoenixrealty.org/rental_searches/new



- 波士頓大學周邊治安良好，因位於大城市，較不易有治安死角，若要了解學校周邊的治安，可至以下網站搜尋：
 - www.crimereports.com/
 - 該網站可以選擇該地區的偷竊紀錄，搶劫等發生過的地點，以便於選擇居住地點。



- 床蟲是美國房子常出現的問題，它會使人過敏，皮膚紅腫故在選擇居住房子時，需要考慮是否有床蟲問題，以下網站可查到居住地點的床蟲資訊：
bedbugregistry.com

The Bedbug Registry [look up + report](#) [alerts](#) [city maps](#) [resources](#)

Commonwealth Ave
Allston, MA 02134

There are no bedbug encounters on record for this address.

[Submit a Report for This Location](#)

簽約

- 簽約後不能反悔，故簽約之前一定要考慮清楚，多看幾處房子，多找幾間仲介。通常仲介會帶你先看比較難租出去的房子(通常屋況較差)，所以至少看過三至五處後再說，不要急著決定。
- 詳細看清內容，該建築物內是否有洗衣間；暖氣是用電還是用瓦斯計費（電暖氣帳單驚人），同時搬進去二週內，趕快檢查房況，檢視有何損壞，通知房東修繕。冰箱房東一定要提供。簽約時要繳交第一個月、最後一個月的房租、押金（通常為一個月房租金額，退租時會連同利息一起還您）及仲介費。

- 網路及民生用水用電
 - 室內電話、有線電視 (Cable TV) 及網路申請可有以下幾種選擇：
 - Comcast Cable , Phone and Internet
www.comcast.com
 - RCN Cable , Phone and Internet
www.rcn.com
 - Verizon Phone , Internet and TV
www22.verizon.com
 - 瓦斯與電力公司: NSTAR 與 National Grid 為麻州地區主要的電力與瓦斯供應公司，該網址如下
 - Eversource
<https://www.eversource.com/>
TEL : 1-800-592-2000。
 - National Grid
<https://www.nationalgridus.com/>

- 傢具及日用品
 - 如果您只計畫一兩年短暫停留美國，其他物品，如燈、書桌、櫃子、電腦、電腦桌、電視、錄放影機、桌椅、書架、潮溼機、沙發等，則可視個人需要及財力狀況而定，可以考慮買舊的。另可上同學會討論版注意近期是否有 moving sale，可以買到便宜又新的東西，此外，
 - 波士頓大學台灣同學會 FB <https://www.facebook.com/groups/butsa/>
 - Craigslist
boston.craigslist.org
 - PTT 波士頓版有相當豐富的資訊，注意一下，可以買到又新又好的東西。

- 搬家

- 波士頓當地有以下幾種租車公司，其中又以 U-Haul 與 Budget 為主要搬家用
的租車公司，他們有提供較大的車型可作為載運大型家具的載運工具，在後面
的單元有更詳盡的介紹。

- 注意事項

- 離學校愈遠的房子愈便宜，如果不考慮買車，請注意住處與地鐵站的距離，當
然是愈近好，以步行在五分鐘內為最佳。
- 在麻州登記車輛可以申請居民停車證停住家附近街道（免費或費用非常低廉，
各區有差異）。如果要自己專屬的停車位通常要租，一個車位由 160 元至 300
元一個月不等。
- 租屋時注意洗衣、烘衣設備、隔間情況、有無家具、浴廚具共用的協調問題。
- 決定住校外的同學，當住所確定並遷入後，請打電話給電力公司、瓦斯公司（若
該建築未用瓦斯則不用），通知對方您已遷入該住處，並告知對方您的姓名、
電話、住址，電力公司及瓦斯公司會自您通知該公司日的次月起，將帳單寄到
您的住處。
- 若因搬家而變更住址，必須通知重要機構、如學校、往來之銀行、保險公司、
監理所及市政府（如有車時）、電話、瓦斯、有線電視公司，也可至郵局索取
投遞住址變更表格，郵局會將信件轉至您的新地址（此服務持續一年）。租屋
常碰到的問題很多，無法一一列舉，最重要的是保護您的法律權益，在簽約以
前，再次提醒您必須詳讀租約，弄清楚後再簽字，若是要將房子分租或轉租
（Sublet）給別人，亦應帶承租人至仲介處更正名字，雖然要花二百元，但花
小錢省大麻煩。

9. 暢行波士頓

➤ 大眾運輸

- 捷運(T-line)，簡稱 T

www.mbta.com/

乘票種類	價位
Charlie Card Ticket / Cash (查理單程票/ Cash)	\$2.75/次
Charlie Card (儲值卡)	\$2.25 /次
Day Pass(日票)	\$12/日 (無限搭乘)
Week Pass (週票)	\$21.25/週 (無限搭乘)
LinkPass (月票)	\$84/月 (無限搭乘)
BU Monthly Charlie Ticket	學期開始前到 student-link 上面預購一整學期的 Charlie ticket (每個月初前到學校的 GSU 二樓去領)，約有 11% 的折扣

- Boston 最以引為傲的就是擁有最古老的地鐵系統，由顏色來區分共有五條線，紅、藍、綠、橘和銀線。紅線的主要幾個大站像是 Harvard Sq (哈佛大學)，Kendall MIT (麻省理工學院)，Park Street (綠線的轉乘點)。綠線 B line 就是 BU 學生交通的命脈，終點站是 Boston College。
- 票價是 Charlie Card 每次搭乘\$2.25 塊美金，Charlie Ticket 或上車付現是 \$2.75 塊美金，若買月票，可以搭乘地鐵和公車的 Link Pass，每個月是 75 塊美金。Charlie Card 是像台灣捷運悠遊卡一般的磁卡，經由感應讀取(RFID)，上車感應一下，下車出站則不用刷卡。可在 MBTA 官網上註冊你的 Charlie Card，在遺失可以找回儲值的金額。Charlie Ticket 則是紙卡，讀取條碼，且單價較高，所以一般大眾都是使用 Charlie Card。

一張卡若同時是 pass 也儲值金額的話，第一次感應為 pass，連續第二次則是扣裡面的金額。

在購買 pass 時，基本上 Linkpass/Zone 1A 就夠一般上下課使用了。如果只需要公車，則可選擇 Local Bus。只有會時常坐 commuter rail 的人會需要買其他的 zone。持有一般 Link Pass 或沒有月票的同學，如果要去郊區玩，仍可至 North Station/ South Station 購買 commuter rail 的單程/雙程票。

- BU Main Campus Semester PASS
 - Boston 是個大眾運輸工具相當發達的地方，BU 也貼心的替學生著想，與 MBTA 合作，讓 BU 學生可以購買 11% off，為期四個月的 Semester Pass。學生只要透過如下步驟即可在 BU Student Link 購買 Semester Pass。

- Go to Student Links> Personal> MBTA Semester Pass> 依照個人需求選擇 Pass Type> Check out
- 若只想購買 MBTA(BUS + Train)的 Pass，請點選 Link Pass
- 需要特別留意的是 BU(main campus)只開放 Fall & Spring 可購買 Semester Pass，並且有特定的申請截止日期，ex. Fall，2016 的截止日期是 08/11/2016。有需求的同學可以及早預定，避免措施截止日期。訂購完畢後，就請耐心等待，在有效使用期限開始的前 3-5 天，即可到 GSU (775 Commonwealth Ave)2 樓的 Parking service 憑學生證領取。 (**Semester Pass 所使用的 Charlie Card 逾期後仍然可以進行一般儲值。)
- Fall Semester Pass generally includes monthly pass for Sep to Dec Spring Semester Pass generally includes monthly pass for Feb to May

MBTA SEMESTER PASS

- You may pick up your monthly pass on or after the 27th of each month at [the Office of Parking & Transportation Services](#).

Semester: Fall 2013	Important Notes:
Pass Type: LinkPass (\$249.20)	• NO CANCELLATIONS, NO REFUNDS after deadline.
Unlimited monthly travel on Local Bus and Subway network within Metro-Boston area, on Charlie Card. More info...	• Application must be received by: 08/02/2013.
Delivery Type: Pick up at Parking	• The Fall 2013 Semester Pass program includes monthly passes for September, 2013 through December, 2013 . Each pass can be picked up at the Office of Parking & Transportation Services or, for eligible campus residents, at their campus mailroom on or after the 27 th of each month. Note: You must provide the mailroom attendant with positive identification (Terrier Card) and sign for your pass upon pickup. The passes will NOT be placed in your mailbox.
Payment Type: --Select one--	• Please do not attempt to add cash value or an additional monthly pass on the semester pass Charlie Card because it will expire the card.

- BU Medical Campus Semester PASS
 - 至於 BU Medical Campus 的學生可到 710 Albany St, Boston, MA 02118 (Street level of the Albany St. Garage)，申請 Medical campus 的 Semester Pass，折扣一樣是 11% off。
 - 需特別注意 Medical Campus 的 Semester Pass 的有效使用時間和申請截止日期和 Main Campus 的 Semester Pass 不同，例如: Medical Campus Fall Semester Pass 的有效使用時間為 Oct to Jan。
 - 欲了解進一步細節，可前往以下連結
<http://www.bumc.bu.edu/transcomm/mbta-service/student/>



- 註 1：Charlie Card (儲值卡)可向較大站的站務員/ 7-11 或交通工具駕駛免費索取
可索取的站：http://www.mbta.com/fares_and_passes/charlie/?id=25666
- 註 2：波士頓大學主校區位於 Green Line(綠線) - B Line 上的 BU East、BU Central 和 BU West 這三站附近。
- 註 3：MBTA 網站上也可購買，<https://commerce.mbta.com/>。利用 My Charlie Account Center 註冊卡號，可以協助管理手邊 T pass，如遭遺失另行補發。
- 註 4：Link Pass(月票)只能該月使用，固定每月 1 號開始，不能跨月；月中購票可考慮購買週票。
- 註 5：無論哪一線地鐵，均以 Park Street、Downtown Crossing、Government Center 和 State Station 四站圍起來的正方形為中心。往中心方向稱為 Inbound，反之稱為 Outbound，有些站 Inbound 和 Outbound 入口不同，必須於入站前看清楚標示，若沒有標示，則表示入口相同只有月台不同，可安心刷卡。
- 註 6：波士頓地鐵系統因為老舊，並不是每站都有電梯，同常的地下的站將會有電梯，也有無障礙設計。但是像 BU/BC 所在的綠線，多數為的上站牌，對於需要做輪椅或是需要無障礙設計的民眾不是很方便，如果有需要可上官網更加了解，或是改乘公車。http://www.mbta.com/riding_the_t/accessible_services/
- 在公車上與 Green Line - T 上可直接使用 Farebox 儲值：
- 公車 Bus

- 公車是在 Boston 通勤的另外一個好選擇，Charlie Card 搭公車是每次 1.6 元，若是 Charlie Ticket 或是上車付現是 2.1 元，限乘公車的月票是 50 塊，或是地鐵和公車通用的 LinkPass 就是 75 元。搭乘公車可以再轉一次公車或地鐵，地鐵間可以免費的轉乘，而搭地鐵也可以轉搭一次公車。
- Commuter Rail
 - 分北半部和南半部，終點站分別是在 North Station 和 South Station，可以到 Boston 鄰近的郊區。
- AMTRAK
 - 跨州連結美國各大都市。可購買美國國家鐵路局 USA Rail Passes 乘坐

➤ 自行駕車

- 駕照
 - 可在國內先換國際駕照並申請**無肇事紀錄證明**、同時把中華民國駕照也帶著，因為租車時，出租車公司要看您的國際及國內駕照。買車險時，可用無肇事紀錄證明與成績良好的成績單向保險公司談折價方面的問題。到了波士頓後，可到監理所 Registry of Motor Vehicles(RMV) 下載 (www.mass.gov/rmv/) 或拿筆試相關資訊，參加筆試，然後再安排路考 (約須排隊等待一個月)，由於波士頓冬季下雪，開車注意雪地駕車技巧，緊急剎車是很危險的事。
 - 台灣與麻州今天簽訂合作，可以直接拿台灣駕照換麻州駕照，相關事宜可上網查詢。<https://goo.gl/wWswMZ>
- 租車
 - 大部分的租車公司都要求須年滿 25 歲並使用信用卡或是現金卡，不強制要求年紀的公司則每日多增加十到二十元不等的費用。
 - 租車分算里程或是無限里程兩種，一般只要你用車的範圍在新英格蘭地區都是無限里程，此外若你需要開過美加邊界，必須跟租車公司提起。另外甲地乙還、GPS 租用等，各家公司以及各點的規定有所差異，需要注意。
 - 租車的保險分為三大方面 CDW (Collision Damage Waiver)保車子本身，Personal Liability Coverage 第三責任險，PAI - Personal Accident Insurance 乘客險) 雖然使用某些信用卡，會包含部分的保險(一般說來是車子本身的產物險)但由於不是租車公司負責理賠，所以必須你先理賠後，再跟信用卡公司申請。
 - Boston 亦有按照小時租車之服務，有興趣的同學可參閱 Zipcar (www.zipcar.com)。為會員制度，有每日里程限制。
 - 租車公司：請至 BUTSA FB 社團下載 <https://www.facebook.com/groups/butsa/>
- 計程車

計程車按規定是(有些會亂跳其實是非法的) \$2.60 for the first 1/7 mile, \$0.40 for each additional 1/7 mile thereafter.

- 計程車公司電話
 - Boston Cab 617- 536- 5010
 - Checker Cab 617- 536- 7000
 - City Cab 617- 536- 5100
 - IOTA 617- 825- 4000
 - Metro Cab 617- 782- 5500
 - Town Taxi 617- 536- 5000

- uberX Base Fare \$2.00 + \$0.20 per min + \$1.24 per mile + \$1.15 Booking fee; minimum fare \$6.15, Cancellation Fee \$5.00

- 購車
 - 麻州監理處 (The Registry of Motor Vehicles) 提供了一本非常實用的 "Car Smart" 手冊，內容有詳盡的買賣車子所需注意的事項，請參閱網站 www.mass.gov/rmv/carsmart/。買車時，建議要買 full insurance。另外千萬切記，如果要在車上放酒類的話，一定要放在後車廂！

 - 實用購車資訊網站:
 - Carfax (以 VIN 查詢車輛交易及肇事記錄) www.carfax.com/
 - Kelley Blue Book (查詢二手車平均市場價格) www.kbb.com/

 - 買車的建議
 - 基本上波士頓大眾交通工具發達，並不一定要買車；雖然如此，如要買車，則得先考慮買新車或二手車。二手車價以日本的 Toyota 最抗跌，其他車種二手車則視年份、車型、車況而定。如要買二手車，請一定請懂車的學長姊同行。買新車則無虞顧慮。不論買新車或二手車，都可以要求試車，並最好有一位懂車的朋友在場，以提供意見。另外，可用 www.kbb.com 及 www.cars.com 參考車價。
 - 買了車後，請到保險公司辦保險，再到監理所去辦車牌及過戶，最後到市政府中心去申請你所住區域的路邊停車證 (Sticker)。買新車則上述手續都會由車商辦好。但買二手車則需自理。
 - BU 校內停車場是需要事先買 parking sticker 的，分區收費不同，可上 BU Parking 了解。BU 附近的路邊停車則和其他的地區的路邊停車一樣，可投 quarter 銅板，或是用 app 繳費。特別注意的是，一個車子每次停路邊只能最多停兩個小時，之後會罰錢，且是確切會執行的。買車的務必先了解住家、學校等常去地方的停車規則，也不要省停車費去偷停超市的停車場，皆會遭拖吊罰錢，Boston 的罰單每張都不少錢。

 - 保險的種類分為下列三種:
 - No-fault：最基本的保險。必須具備它才可以上路。此保險只包括醫療費用及對方損失。
 - Collision：賠償車子的修理費。可選擇不同 Deductible。
 - Comprehensive：指竊盜險和意外險。有關保險細節，各公司皆不同，且依肇事責任之歸屬，有不同的賠償方式。年齡也會影響到保費。因此，保險前應問明細節之後再投保。

10. 生活知識+

波士頓雖然比不上紐約的光鮮華麗，但仍是個提供高生活品質，文化活動豐富人文薈萃的城市。相關活動藝術娛樂可從 www.boston.com 獲得。

➤ 醫

- Boston 早晚溫差大，請多注意氣象報告若身體不適可帶學生證至 881 Commonwealth Ave. 的學生健康中心 BU Student Health Services 看病，若需轉診至校外醫院，請別忘記帶保險卡（保險公司會寄到你的住址）。持有醫生開立處方，可至 CVS 或其他超商內附的藥局買藥。
- 學校健康服務中心，一般來說需要預約掛號，也可以打電話去當日 walk-in，掛號也不需要額外的費用，只需要帶個 BU Terrier Card (學生 ID 卡)去就行了。一般掛號可以上網預約，或是打電話去預約。SHS 可約週一至週五，週六只能緊急 walk-in。
- 如果發生緊急情況，也請至學生健康中心，他們會建議你適合的醫生或醫院。
www.bu.edu/shs/
TEL: 617-353-3575
- 如果發生緊急情況時，但學校健康中心已經關閉，請聯絡波士頓大學警察局。
www.bu.edu/police/
TEL: 617-353-2121

➤ Insurance Plan

根據麻州法律規定，只要是在學學生，都需要強制性的購買醫療保險，可以選擇購買學校的醫療保險，其承保公司為 aetna。如下為 BU 目前提供的醫療保險計畫，主要分為 BASIC Plan \$1941 (annual plan)，和 PLUS Plan \$2610 (annual plan)，同學可依自己的需求選擇。

欲了解相關細節可前往保險公司網站查看，連結如下：

<https://www.aetnastudenthealth.com/students/student-connection.aspx?GroupID=711110>

值得注意的是，學校保險並沒有涵蓋牙醫給付，如有這方面的需求，可以透過 Student Link> Money Matters> Student Dental Plan，購買額外的 Dental Plan，ex. 2014-15 Student Dental Plan 的費用為\$299。不過美國一般人都不會購買牙齒保險。

如下為 Student Dental Plan 涵蓋的服務

These services are covered:

- 2 routine cleanings (one every 6 months)
- Fluoride treatment (as needed)
- Oral hygiene instruction and follow up
- Radiographs (x-rays) as needed for services provided by the Plan
- Silver fillings (amalgams) and tooth-colored fillings (composites)
- Emergency treatment for relief of pain
- Emergency temporary fillings

These services are not covered:

- Veneers and bleaching
- Extractions: emergency or routine (This service may be covered by your medical insurance and can be provided by our excellent Department of Oral & Maxillofacial Surgery.)
- Specialty care

欲了解進一步細節，可前往以下連結

<https://www.bu.edu/dental/patients/sdp/>

➤ Insurance Card

當學生購買學校醫療保險後，即可線上申請保險卡。這一點非常重要！當學生在校外的醫院或診所就醫時，護理人員會要求病患出示有效的保險卡，來檢視該項醫療行為是否在保險的承保範圍內。學生可以按照如下連接申請 Insurance Card，一般來說保險公司會在一個月內，將保險卡以信件方式寄送的所指定的地址。線上申請實體保險卡的連結如下：

<https://www.aetnastudenthealth.com/customer-service/form-request-card.aspx>

Get an ID card

In order for us to respond to your questions effectively, we ask that you first complete the following introductory form:

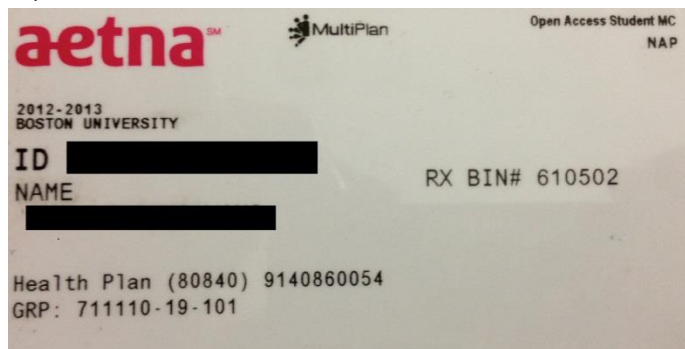
Fields marked with an asterisk * are required.

Student Name: *	<input type="text"/>
Student ID:	<input type="text"/>
Phone Number: *	<input type="text"/>
Email: *	<input type="text"/>
Insured Full Name: *	<input type="text"/>
Street or P. O. Box: *	<input type="text"/>
City: *	<input type="text"/>
State: *	<input "="" type="text" value=" <-- Please choose --> "/>
Zip: *	<input type="text"/>

Additional Comments:

Send

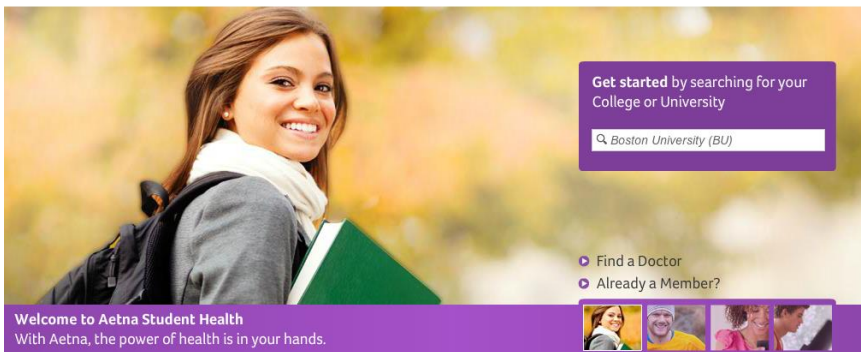
如下為實體的 Insurance Card



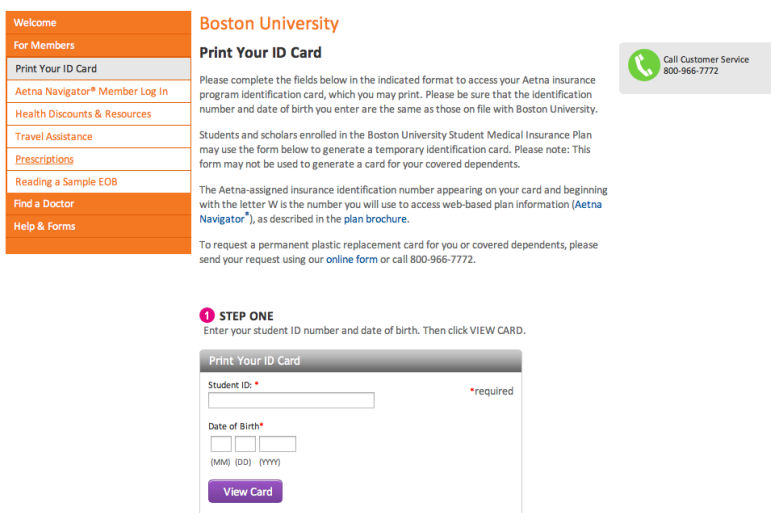
另外，在收到正式的保險卡之前，學生可依照如下步驟，上網列印自己的保險卡，以供臨時性的使用。

- Step 1 Go to <https://www.aetnastudenthealth.com>


- Step 2 在紫色的區塊輸入 Boston University



- Step 3 點選左邊 For Members> Print Your ID Card，然後輸入 Student ID & Date Of Birth，接著點選 View Card



- Step 4 點選 Print Card，即可把 Insurance Card 列印出來



BU 的學生保險，如果緊急情況搭計程車去醫院，請計程車開收據給你，之後 deductible 有

過的話，是可以退錢給你。叫救護車不用任何器具/急救的話大約是\$250起跳，沒有很緊急的話可以搭計程車就好。

➤ **Mass ID/ Liquor ID**

- 在 Boston 唸書總避免不了參加同學們之間的聚會，進出 Bar / Pub 需要出示證件，但是不建議隨身攜帶護照，若遺失護照要補辦流程非常麻煩，申請一張 Mass ID 可省不少麻煩！
- 首先搭乘 T 至 North Station 到 Social Security Administration 申請 Denial Letter (SSN 亦在此地申請)。
- SOCIAL SECURITY
Room 148, 1st Floor, 10 Causeway street, Boston MA 02222
- 備齊下列文件
 - SSN Card or valid, current U.S. or Non-U.S. Passport (無 SSN 的同學請以 Denial Letter 取代)
 - Document proving date of birth (用 Passport + I-94 + I-20 證明)
 - Document proving signature (房子租約 Lease with signature 證明)
 - Document proving Massachusetts residency NStar, BOA Banking Statement. Within 30days 證明 (不必自備照片, RMV 當場為您照相, 有兩到三次的照相機會)
- 搭乘 T 至 Boylston St. 的 Registry of Motor Vehicles 申請 Mass ID, 費用為 25 USD.
Boston RMV
630 Washington Street, Boston, MA
- 到 RMV(Registry of Motor Vehicles)後，告知服務台想辦理的事項，即可領取號碼牌，若要申請 Drive License/Mass ID/ Liquor ID 或參加 Learner’s Permit Exam 的同學也可以在此領取申請表格填寫。申請 Mass ID/ Liquor ID 的費用為 \$ 25。表格範例如下

C REQUIRED INFORMATION <small>Questions 1-4 to be completed by all applicants. Questions 5-8 to be completed by License/Permit applicants only.</small>	
<p>1. <input type="checkbox"/> Yes <input type="checkbox"/> No Do you want to be, or continue to be, registered as an organ & tissue donor? <small>If yes, the RMV will provide this information to federally-designated organ procurement organizations serving the Commonwealth, and will print this designation on your driver's license/ID card. Applicants under age 18 need consent from a parent/guardian. Parent/Guardian Certification: I hereby certify that I give permission for the applicant named above to register as an organ or tissue donor.</small></p> <p>Parent/Guardian Signature _____</p> <p>2. <input type="checkbox"/> Yes <input type="checkbox"/> No Are you an active duty member of the U.S. Armed Forces?</p> <p>3. <input type="checkbox"/> Yes <input type="checkbox"/> No If you are a veteran of the U.S. Armed Forces, do you want the word "VETERAN" printed on your license/ID? <small>NOTE: If yes, a DD - 214 must be presented.</small></p> <p>4. <input type="checkbox"/> Yes <input type="checkbox"/> No Are you currently licensed to drive in any state, country, or jurisdiction? where? _____ class/type _____</p>	<p>5. <input type="checkbox"/> Yes <input type="checkbox"/> No In the past 10 years, have you held any class of driver's license in any other state, country, or jurisdiction? <small>If yes, where? _____ Class of License _____ License # _____</small></p> <p>6. <input type="checkbox"/> Yes <input type="checkbox"/> No Is your license or RIGHT to operate suspended, revoked, canceled, withdrawn, or disqualified here or in another state, country, or jurisdiction? <small>If yes, where? _____ Exp. Date: _____ If yes, why? _____ Note: If you answered yes, additional documentation may be required.</small></p> <p>7. <input type="checkbox"/> Yes <input type="checkbox"/> No Do you have any medical condition that may affect your ability to safely operate a motor vehicle? <small>(The RMV's Medical Advisory Board has established standards to determine fitness to operate a motor vehicle. Ask an RMV Branch Representative for a summary of these standards or visit our website at www.mass.gov/rmv for the complete list of these standards.)</small></p> <p>8. <input type="checkbox"/> Yes <input type="checkbox"/> No Are you currently taking any medication that may affect your ability to safely operate a motor vehicle? <small>Note: If you answered yes to questions 7, or 8, an RMV Branch Representative must contact the Medical Affairs Branch (MAB).</small></p>

※針對想申請 Mass ID 的同學，在填寫表格的時候必須要特別注意，Section C 的第四題 Are you currently licensed to drive in any state, country, or jurisdiction? 記得填寫 NO!!! 否則你將領到的是 Liquor ID 而不是 Mass ID。有什麼區別呢? Liquor ID 顧名思義只是可以購買酒精飲品的證明(麻州法律規定要年滿 21 歲才可購買菸酒)，在麻州，所謂的 Government issued ID 通常只有泛指 Mass ID 及 Driver License。根據 RMV 的規定，任何人若擁有 Liquor ID 後，將無法重新申請轉換成 Mass ID; 接著只能透過考駕照將 Liquor ID 換成 Driver License。因此在此建議直接申請 Mass ID 避免不必要的麻煩。

P.S 在搭乘國內線航班時，可使用 Mass ID 省去隨身攜帶護照的麻煩

➤ 支票(Check)

- 每當開一張支票，請務必在支票本所附的登錄簿上仔細登錄開票日期、金額、支票號碼及受款人，以作為日後銀行將兌現支票寄回時，核對帳目之參考。
- 以支票付帳前，務必核對數字金額與大寫金額是否相符，支票之簽名是否與開戶時留在銀行之簽名卡上之姓名拼音及排列一致（建議您練好自己獨特的英文簽名方式，以防止他人輕易模仿）。
- 填寫大寫金額時，儘量由最左方開始書寫，若寫完大寫金額後，右方尚有空白，請加橫線到底。為了清楚起見，大寫金額填寫時，僅在元與分之間用 "and" 一次 (e.g. 3275.65 可寫為 Three thousand two hundred seventy-five and 65/100)。
- 在支票左下方印有 For，此為備註欄，自己可在該欄註明該張支票的用途為何。支票存款時，應在支票背後之背書欄（Endorse Here）內簽名。切勿在銀行專用欄內簽名。
- 支票請儘可能勿折疊。
- 遺失支票時可打電話給銀行申請止付，但每張支票止付要付 20 元的手續費。
- 美國銀行（BOA）已開辦個人網路銀行，也可向該行申請，只要用電腦網路進入該行主頁，輸入您當初設定之密碼，即可進行轉帳及支付各種費用，如電費、有線電視費、瓦斯費、房租等多項費用，省卻每月要寄支票之麻煩。
- 美國銀行（BOA）也已開辦電話銀行，可利用該行廿四小時專線進行查帳、轉帳及申請提款卡掛失等，不需手續費。
- 在取得社會安全號碼後，可向銀行申請信用卡。支票填寫範例請參考下圖。
- 支票範例：



➤ 小費(Gratuity/Tips)

- 餐廳服務生：給不含稅帳單總額的 15~20%。6 人同行以上的聚會為 18%，有時餐廳會把小費包掛在帳單中，請仔細看清楚！
- 酒保：單點飲料時通常是每杯給美金一塊左右。
- 停車小弟：停車費外加兩塊到五塊。
- 計程車：車資的 10~15%
- 旅館清潔人員：每天一塊錢到十塊錢不等，看旅館等級以及你個人的生活習慣而定（將小費留在旅館的信封中或放在枕頭上）。
- 髮型設計師：15~20%

➤ 電話撥打方式

- 市內電話：直接撥號
- 市郊或外州：撥 1-區域碼-對方電話號碼，如 1-212-751-7000。
- 直撥台灣之國際電話：011-886-區域碼-電話號碼，如 011-886-2-23630231。
- 直播台灣手機：011-886-9###-#####，ex.011-886-932-982101。
- 對方付費電話 (Collect Call)：先撥 0 接通 operator，然後向 operator 說明您要 make a collect call to Taiwan. 國碼為 886，公用電話亦可撥 collect Call.
- 公用電話：市內為 25 cents，先投幣再撥號。外州先撥號 (1-區域碼-電話號碼)，電話公司的電腦語音系統會告知 您要投入多少錢 for the first minute.

➤ 護照遺失補發

- 護照若不幸遺失應立即向 **駐波士頓台北經濟文化辦事處**
<http://www.taiwanembassy.org/mp.asp?mp=21> 申請補發，應本人親自前往辦理，並檢具下列文件：
 - 1.當地警察機關遺失報案證明文件。倘遺失護照經報案仍無法取得警察機關報案證明文件，得由當事人填寫「遺失護照說明書」(請向辦事處索取)。但遺失護照者不得在未先向警察機關報案之情形下，僅以填寫實施說明書代替警察機關報案證明文件，據以要求補發護照。
 - 2.有效之當地附照片身分證明文件。
 - 3.最近 6 個月內所攝彩色半身、正面、脫帽、五官清晰、白色背景之護照專用相片乙式二張 (人像自頭頂至下顎之長度介於 3.2 至 3.6 公分)。
- 辦理換發時因遺失舊照者，不論逾期與否，均視同「遺失補發」。亦即在國外申請換發護照，最近一次申請之中華民國護照為必要文件，不論該本護照是否逾期，倘若無法提繳，均視為遺失補發。
- 仍有效期之護照經報失後尋獲者：
 - 1.自 2011 年 5 月 22 日起，護照經申報遺失後尋獲者，該護照仍視為遺失 (原規定為於 48 小時內尋獲者，得申請撤回;自 2011 年 5 月 22 日起報失後即不得申請撤回)。
 - 2.持已申報遺失之護照申請補發者，得依該護照所餘效期補發 (亦即自 2011 年 5 月 22 日起，申請補發時檢附該已報失之護照，該護照所餘效期大於三年，得依該護照所餘效期補發;未檢附或所餘效期少於三年者，則一律核發三年效期護照)。

❖ 附件下載連結：

護照申請書 <http://www.taiwanembassy.org/public/Attachment/1610624471.pdf>

護照照片規格

<http://www.taiwanembassy.org/public/Attachment/1610653071.jpg>

➤ **Boston University Sport Pass**

- 首先學生可以在 Student Link> Money Matters>Student Account Inquiry 查看學費，在此亦可透過連結，線上繳付學費。有鑑於並非每個學生都對每一場比賽有興趣，在此我們提供如下方法 waive 此費用。依序在 Student Link> Money Matters> Sports Pass 項下，即可找尋到 waive 的選項，如此便可以輕鬆的 waive 掉 sports pass 的費用。如果之後對特定場次的比賽有興趣，可依舊前往 Agganis Arena ticket office (925 Commonwealth Avenue) 購買該特定場次的門票。

➤ **Amazon Prime**

- 同學們時常會用到 Amazon 買任何東西，尤其是課本，Amazon 有提供 Prime Service，加入的好處可享有免費兩日快速到貨，沒有最小訂單限制等等的，這邊要教大家一個小技巧，初次使用的同學，可在 Amazon.com 加入 Prime Service 並享有一個月的免費試用，等到試用期過了之後，再到 Amazon Student，使用學生信箱(例如 BU email)註冊便可享用六個月的免費試用，總共有七個月的免費 Prime 可以使用。雖然如此，使用 prime 時必須注意先至”account→manage prime membership”將自動 renew 的設定取消，之後才不會被自動扣款喔!
- 目前學生可享有半價續約優惠(39.99/ 年)。

➤ **實用手機 App 介紹**

現在越來越多人使用智慧型手機，在這邊介紹一些到美國來非常實用的 App，不過以下只針對 IOS 的 App 做介紹。

1. Yelp



Yelp 可以快速找尋到附近的店家，不但有顯示營業時間、店家照片，還有網路評比以及該店熱門餐點。不管是到第一次去到的地方或是想要特別找什麼店家，用 Yelp 就對了。

2. BU Mobile



Boston University Mobile 可以查看有關 BU 的資訊，例如 BU Today，課程，日期資訊等等，最主要的功能還是可以追蹤 BU Shuttle，學生們都可以免費搭乘的校園接駁車。(此款 App 只適用於 iTunes 美國帳戶)

3. Embark Boston



這是可以查看 Boston 地鐵 T 的 App，不但可以查看 T 什麼時候來，還可以估算到其他站的時間，不太會搭的話也會有簡單的教學教你怎麼轉程。

4. Smart Bus



老是不知道公車什麼時候來嗎？ Smart Bus 可以查詢附近的公車什麼時候來喔。固定搭同一班公車也可以將車號與站名加入我的最愛，這樣不管在哪都可以查詢自己要搭的公車什麼時候來。(此款 App 只適用於 iTunes 美國帳戶)

5. BOA



如果同學以後是申辦 Bank of America 的帳戶，下載這個 App 可以幫助你在外走跳時也可以不時查看自己的帳戶喔。(此款 App 只適用於 iTunes 美國帳戶)

6. Zip Car



同學如果有申辦 Zip Car，下載這個 App 登入帳號，及可預約車子，隨時修改預約時間，非常方便。

7. Flixster



想要查看電影時刻表以及電影院位置嗎，用它就對了。(此款 App 只適用於 iTunes 美國帳戶)

8. Pandora



喜歡聽音樂的同學，如果不想花時間下載音樂的話，這款線上收聽音樂的 App 非常適合使用。(此款 App 只適用於 iTunes 美國帳戶)

11. 日常生活用品

➤ BU 週遭店家

- CVS

730 Commonwealth Ave. , Boston , MA 02215

TEL : 617-731-4556

www.cvs.com/

CVS 為全美連鎖的美國版屈臣氏，大部份的生活用品在這裡都可以找到，CVS 還提供有洗照片的服務和賣許多易付卡的儲值卡。

- T J Maxx

525 Harvard St. , Brookline , MA 02446

TEL : 617-232-5420

www.tjmaxx.com/

TJ Maxx 主要是賣過季名牌的商品，包含衣服、3c 產品、家具、棉被床套和一般的文具，你可以在這裡用最低的價格買到最實用的貨品。

- Marshalls

126 Brookline Ave, Boston, MA 02215

TEL : 617-369-5080

<http://www.marshallsonline.com/>

Marshall's 主要是賣過季名牌的商品，包含衣服、3c 產品、家具、棉被床套和一般的文具，你可以在這裡用最低的價格買到最實用的貨品。

- Staples

401 Park Drive. , Boston , MA 02215

TEL : 617-638-3293

www.staples.com/

Staples 就像是台灣的全國電子一樣，主要是賣 3c 產品為主，包括筆電、印表機、相機..等，另外也賣文具用品，在開學季前會有很大的折扣，但平時直接上 amazon 買都會更便宜。

- Bed and Bath Beyond

401 Park Drive. Boston MA 02215

TEL : 617-536-1090

www.bedbathandbeyond.com/

Bed and Bath Beyond，也有人稱做 BBB，是以賣家用品為主的賣場，從鍋碗瓢盆到枕頭床單都有，由於 Boston 的 IKEA 在郊區，需開車才能到達，BBB 是一個購買這類商品的好選擇，品質有一定的保證。可以用簡訊/email sign up 會常常有任一商品 20% 的優惠卷。

- Target

860 Commonwealth Ave., Boston, 02215

1341 Boylston St., Boston, 02115

大型超市，有生活用品、家具(稍貴)、生鮮蔬果、廚房用品，衣服鞋子等所有會用到的東西。通常九月會有 Back to school sale，可以撿便宜。

12. “美”食饗宴

➤ 學校餐廳

- 校內用餐方式

o Meal Plan

BU共提供六種Meal Plan，可依個人需求選擇，詳細資訊請洽www.bu.edu/dining校內住宿生被要求一定要購買。Meal Plan存在於您的學生證中(Terries Card)每一學期的Meal Plan有額外10個Guest Meal，可以帶親朋好友去於校內學生宿舍餐廳使用。

o 每種Meal Plan 共包含2個部分

• Meals

Meal可以使用在校內六個學生宿舍餐廳，可使用於三餐。

• Dining Points

Dining Points 可說是用餐的點數，可用於學校內餐廳與BU周邊有合作的餐廳。用

Dining Points在校內宿舍餐廳用餐有折扣，比直接付現金便宜。

o Convenience Points

• Convenience就像是現金，只是將現金轉變為點數存到學生證裡面，點數除了學校餐廳，周邊合作的餐廳可以使用外，校內的販賣機、學校的書店、便利商店甚至部分洗衣機都可以使用。優點除了方便外就是部分校內餐廳可以免稅，如GSU內的星巴克。

- Rhetty-to-Go 服務

BU提供預約外帶服務，學生可於欲預約餐點的前一天晚上八點前於BU的網站上做預約點餐，可選擇餐點內容與領取地點(某個學生宿舍餐廳)與時間。可以使用Meals、Dining Points、Convenience Points。

- 學生宿舍餐廳

o The Fresh Food Co. at West Campus

273 and 275 Babcock Street

o Myles Standish Hall

610 Beacon Street

o Shelton Hall

91 Bay State Road

o The Towers

140 Bay State Road

o Warren Towers

700 Commonwealth Ave.

o Kosher Dining Room at the Hillel House，

Florence and Chafetz Hillel House，3rd floor，Bay State Road

- 更多的校內餐廳資訊

www.bu.edu/dining/about/index.html

- 更多的校內餐廳地點、開放時間、菜單：

www.bu.edu/phpbin/dining/whatsopen.php

➤ **校外餐廳**

- 台灣小吃以及餐廳

o Jo Jo Taipei(久久台北)

103 Brighton Ave. , Allston , MA 02134

TEL : 617-254-8889

台灣餐廳，主要的菜色以合菜為主，也有台灣小吃的菜單。

- 韓國餐廳

o Misono Wok

1095 Commonwealth Avenue , Allston , MA

TEL :617-783-9888

位於亞洲超市Super 88內的韓式料理店，提供石鍋拌飯、辣炒年糕、泡菜豬等選擇，

- 日本餐廳

o Pikaichi

1 Brighton Avenue , Boston , MA 02134

TEL: 617-789-4818

位於亞洲超市Super 88旁邊的日式拉麵店，老闆為日本人，對台灣學生很友善

o Tutto Ramen

169 Brighton Avenue , Boston , MA 02134

TEL: 617-202-5075

今年三月新開的拉麵店，總店在紐約，主打雞湯為底的拉麵湯頭，只能付現無法刷卡。

- 港式餐廳

o Café de Lulu (吹水大排檔)

42 Beach St , Boston , MA 02111

TEL: 617-391-0888

位於中國城的港式餐廳，提供各式煲仔飯、意粉、鐵板類和其他合菜。

➤ **超市**

- Shaw's and Star supermarket

1065 Commonwealth Ave , Boston , MA 02215

www.shaws.com/

TEL : 617-202-7031

Star (Shaw's)supermarket為全美連鎖型的超級市場，如果你有需要購買任何日常用品，包含生鮮水果、文具、酒類，都可以在這邊找到你需要的東西，這間連鎖店是24小時營業。

- Super 88 market(88超市)

1 Brighton Ave. , Allston , MA 02134

TEL : 617-787-2288

88超級市場是BU附近最大的華人超市，裡面設有小型的美食區，設有韓國、日本、中國以及越南的餐廳。

- H mart

591 Massachusetts Ave. , Cambridge , MA 02139

TEL : 617-209-2747

H mart韓亞龍，是全美最大的連鎖韓國超市，有各種亞洲食品，比88超市乾淨很多，假

- Trader Joe's
 1317 con Street, Brookline, MA 02446
 TEL: 617-278-9997
 www.traderjoes.com/
 主要販賣各類生鮮肉品，冷凍食品，麵包和零食點心的超市。特色是偶有非常便宜的特價品。
- Whole Food Market
 15 Westland Ave. Boston, MA 02115 USA
 TEL: 617-375-1010
 www.wholefoodsmarket.com/
 以有機生鮮蔬果、有機食品等著名，價格稍高。

13. 衣著購物

➤ 氣候

氣候與服飾	
美國各地天氣可參閱 www.weather.com 基本上衣著以簡單輕便為原則，下面就根據 Boston 的氣候加以分類	
春秋	早晚的溫差大，中午溫度有時會高於攝氏25度，半夜會降到攝氏5度以下，所以春秋的衣著基本上類似台灣的秋天或冬天，毛衣和外套在這時候可以派上用場。在此季節，請多注意氣象報告，以免著涼。
夏天	夏季為六至八月，相當熱，可達攝氏三十度以上，但不潮溼。所以，衣著和台灣的穿著差不了多少。
冬天	這裡的冬天一般來說從十一月到隔年的三月底四月初左右，平均溫度在0度上下，但因乾燥，除非是有風或下雪，沒有想像中的冷。半夜有時會低於攝氏零下15度，若遇上刮風時(Wind Chill)感覺到的溫度會比實際上的溫度再低5度以上，但是冬天所有的建築物和校車都會有暖氣供應，所以穿著以秋季裝為底，要出外時則套上大雪衣、手套、圍巾與毛線帽。由於氣候相當乾燥，秋冬一定要擦護唇膏及護膚油，以免嘴及皮膚乾裂。另外，冬天時的mtba會依照天氣狀況調整，如遇大爆雪，會減班次或是停駛，出門前可以上mbta官網查詢。
附註	
雪衣	美國的雪衣一般來說都比台灣便宜，花色和樣式應該還可以接受，可以自行決定要在哪裡購買。有些雪衣以Gortex材質製成，防水和透氣性都

	比較好。但依據筆者的經驗，基本上沒有很大的差別。
雪鞋	基本上雪鞋有三大功用，防水、防滑與保暖。防水的功能一般的皮鞋就可以勝任；若是防滑的話，一般的雪地，雪鞋會有較佳的防滑效果。但若是在結冰的路面，有沒有雪鞋並沒有太大的差別。
雨鞋	雨鞋，可說是項不可或缺的投資，特別是女生。雨天及融雪時，穿雪靴並沒有防水的功能，只有保暖。況且美國部份販售的雨鞋內裡有鋪棉很保暖，所以冬天時穿雨鞋，就功能性而言，其實比雪靴更為實用。
口罩	口罩，既不佔空間，又很實用，在台灣購買不但便宜、選擇性又多。波士頓當地不易購買。建議冬天怕冷的同學可以從台灣攜帶以備不時之需。
正式服裝	男生應帶一套西裝；女生則應有正式的套裝，以應付正式場合。

14. 緊急連絡方式

- 駐波士頓臺北經濟文化辦事處
Taipei Economic and Cultural Office in Boston

駐波士頓臺北經濟文化辦事處前為北美事務協調委員會駐波士頓辦事處，設立於1982年，1994年10月10日易名為駐波士頓台北經濟文化辦事處。下設有文化組、新聞組、商務組、領務組及華僑文教服務中心。轄區包括麻薩諸塞、緬因、新罕布夏、羅德島及佛蒙特等五州。目前麻州與佛蒙特州均為台灣省之姊妹省，麻州波士頓市與台北市為姊妹市，新州曼徹斯特市與台中市為姊妹市。同學或家長們有任何問題都可以向此單位詢問。

地址：99 Summer St.， Suite 801 Boston， MA 02110， U. S. A.

電話：(1-617) 737-2055/2056

傳真：(1-617) 951-1312

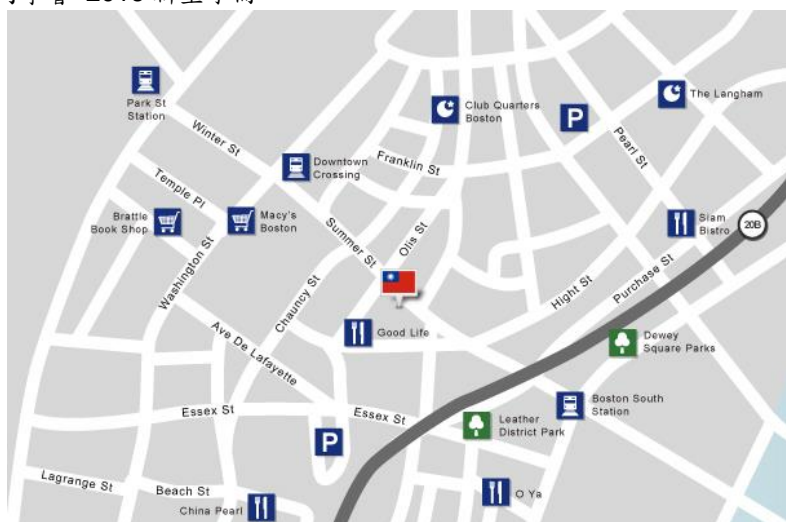
領務查詢電話：(1-617) 259-1350/1372

急難救助：

中華民國國內請撥 0800-085-095

國外請撥本處緊急聯絡電話：(1-617)650-9252；或旅外國人急難救助全球免付費專線 011-800-0885-0885

受理領務申請案件時間：(非假日)週一 ~ 週五： 09：00~16：30



- Boston University Student Health Services
881 Commonwealth Avenue , Boston , MA 02215
TEL: 617-353-3575
Fax: 617-353-3557
www.bu.edu/shs/
- Boston University Police Department
32 Harry Agganis Way , Boston , MA 02215
TEL: 617-353-2121
www.bu.edu/police/

15. 後記

這本手冊的資訊提供，從編纂到完成，都是由眾多學長姐在課業繁忙之餘，憑著那一股熱心，一點一滴地完成。這一切不外乎是想給學弟妹們有一個完善良好的指引。盼望你們在波士頓都能夠順順利利，平平安安，追求夢想，達成願景，如同我們心願一般。我們的辛苦，但願你們都能看見。仔細的閱讀這本手冊，將能一解後顧之憂。留學不僅是知識層面的提升、更是培養面對困難及克服挫折的能力。

在站穩腳步之後，邁向滿滿的未來
BU is the place to be you.

編輯群：
BUTSA '14-'15 執行團隊 暨歷任執行團隊 全體敬上